


各種製品の使用方法


洗浄カートリッジ 全メーカー共通

印刷物に横筋が入ってしまう・徐々にプリンターを使用したらかすれる等の症状を改善するための商品です。

例：ノズルチェックパターンシート 通常時（エプソン）



例：ノズルチェックパターンシート かすれが見られる場合（エプソン）



洗浄カートリッジの見た目はインクカートリッジと同じですが、洗浄効果の高い洗浄液を充填した商品です。印刷は一切できませんのでご注意ください。

目印は、カートリッジの側面に黄色い「Cleaning Cartridge」のシールが貼ってあります。

Cleaning
Cartridge

洗浄カートリッジ ご使用手順

クリーニングしたいカラーのべた塗にしたクリーニング用シートをご使用ください。

※プリンター本体のみではこの方法はお試しいただけません。必ずパソコンまたはスマホのアプリ等の印刷環境が必要です。

※キヤノンの「BCI-」から始まる品番の場合、顔料ブラック（太いカートリッジ）のクリーニング用シートは全面に「A」など、文字を印刷面に入力してください。プリンターが文字と認識しないと染料ブラック（細い方）で印刷してしまい、顔料ブラックの洗浄ができません。

▶ クリーニング用シート(ベタ塗)はこちら

※下記シートよりご選択いただき、印刷をしてください

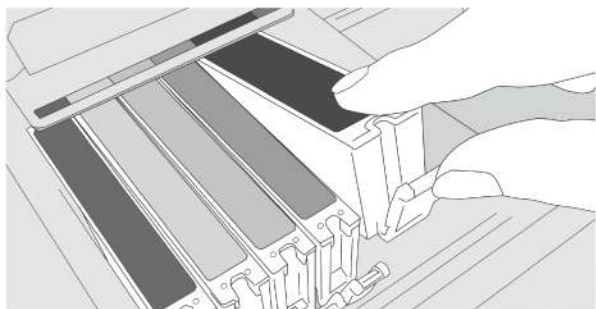
		
		
		

▶ クリーニング用シート(Canon顔料ブラック用)はこちら

※下記シートよりご選択いただき、印刷をしてください

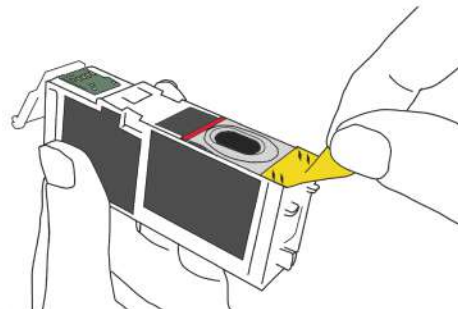


Step1



プリンターから洗浄カートリッジを使用するカラーのインクを外してください。
(インク漏れにご注意ください)

Step2



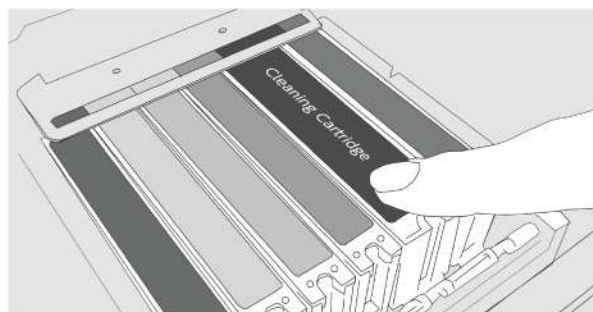
洗浄カートリッジの黄色い (PULL) シールをはがしてください。
黄色いシールが付いていない場合は、そのまま3に進んでください。

Step3



オレンジ色の保護キャップを外してください。
※使用后、使い切れない場合にこのキャップを使用して
6ヶ月程度、保管が可能です。

Step4



プリンターにクリーニングカートリッジをセッ
トしてください。
洗浄カートリッジを使用しないカラーはそのままインク
カートリッジをセットしたままにしてください。

Step5



洗浄カートリッジをセットしたカラーの、クリー
ニング用シートを使用し3枚ほど印刷してくださ
い。印刷した色が徐々に薄くなっているのが確認
できたら、洗浄は行われています。

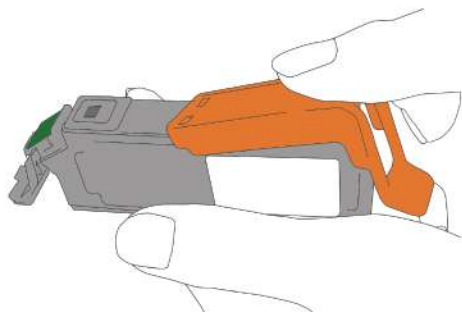
※印刷結果が透明になるまで行う必要はありません。

Step6



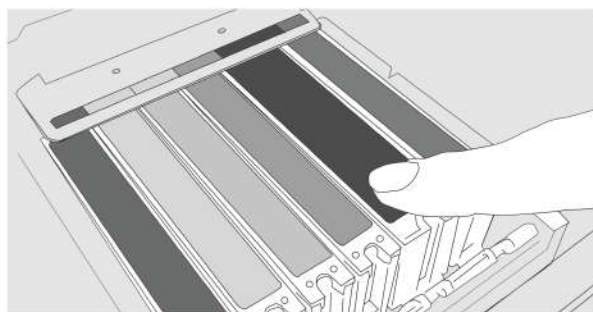
そのまま2時間ほど放置してください。プリン
ターの電源は切らないでください。

Step7



5のべた塗を1枚印刷したら、洗浄カートリッ
ジをはずし、3の保護キャップをつけて保管し
てください。

Step8



インクカートリッジをセットし、再度クリー
ニング用シートを1~2枚印刷してください。次
に、ノズルチェックパターンを印刷して、色
が出ていればクリーニング完了です。
色が出ていない場合は、再度1枚ずつクリーニング用シ
ートの印刷を行ってください。

※プリンター内に残っている洗浄液→普通のインク の流れで徐々に印刷物にカラーが付いていきます。

※クリーニング用シートの印刷時にスジが見られる場合でも、ノズルチェックパターン印刷に問題がなければその時点で完了です。

上記の方法で目詰まりが解消しなかった場合

放置時間を長くする事で洗浄効果が見られる場合があります。

使用手順をもう一度繰り返していただく際に、プリンター本体の電源を切らずに、放置時間を1～2日程にさせていただく事で改善する場合があります。



ご使用上の注意

- ・完全にノズルが詰まってしまっているプリンターへの使用は、効果が発揮できない場合がございます。
- ・プリントヘッドの破損・寿命によるトラブルは、本製品では改善することはできません。洗浄効果は使用状況などによって異なります。
- ・改善が見られない場合でも交換・返金はできかねますので、ご理解くださいますようお願いいたします。

当サイトの内容・テキスト・イラスト・画像等の無断転載・無断使用を固く禁じます。

Unauthorized copying and replication of the contents of this site, text and images are strictly prohibited.

严禁未经许可擅自复制或使用本网站的内容，文字，插图，图像等。

※製品の仕様変更があると、こちらの説明と一部、異なることがある場合がございます。使用上、ご不安がある場合はインクのチップスサポートセンターにお問い合わせください。



インクのチップス インクサポートセンター


0120-770-288

平日10:00~17:00
(年末年始・夏季休業を除く)



販売店舗のお問い合わせフォームよりご連絡ください。

※返信は営業日の10:00~17:00に順次対応



当サイトの内容・テキスト・イラスト・画像等の無断転載・無断使用を固く禁じます。
Unauthorized copying and replication of the contents of this site, text and images are strictly prohibited.

严禁未经许可擅自复制或使用本网站的内容，文字，插图，图像等。

