

各種製品の使用方法

互換メンテナンスボックスご使用上の注意

メンテナンスボックスとは、主にヘッドクリーニングをしたときに使用したインク（廃インク）をためておくボックスのことです。
そのため、メンテナンスボックスにはインクが染みこんでいます。
交換の際には傾けないでください。インク漏れをする可能性があります。

■EPMB1/EWMB1/EWMB2/PXMB3/PXMB7/PXMB8■

◇交換の際に用意するもの

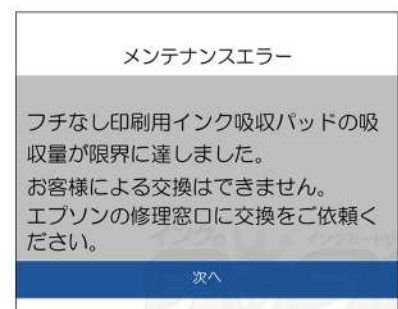
- ・新聞紙など、交換の際にプリンターの下に敷くもの
- ・マイナスイオンドライバー
- ・使用済みのメンテナンスボックスをいれるビニール袋

◇プリンター画面の指示やプリンター取扱説明書に従って交換してください。



注意点

- ・印刷中は交換しないでください。廃インクが漏れることがあります。
- ・交換後、使用済みメンテナンスボックスはビニール袋に密封するまで傾けないでください。
インクが漏れることがあります。
- ・右の画面が表示されたときは、お客様ご自身による交換はできません。メーカーの修理窓口へ交換をご依頼ください。



■PXMB4/PXMB6/PXMB9■

◇交換の際に用意するもの

- ・新聞紙など、交換の際にプリンターの下に敷くもの
- ・使用済みのメンテナンスボックスをいれるビニール袋

◇プリンター画面の指示やプリンター取扱い説明書に従って交換してください。



注意点

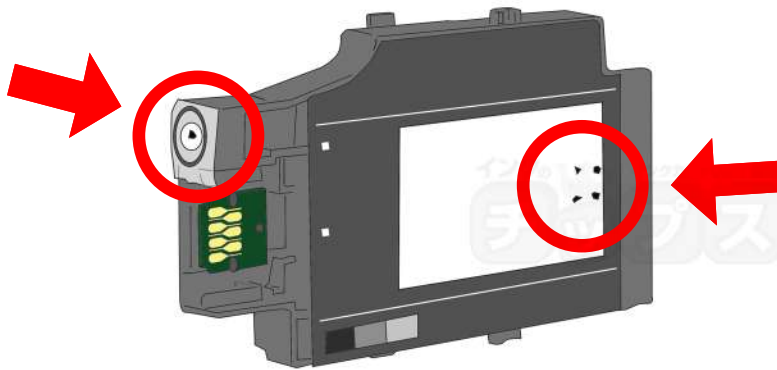
- ・印刷中は交換しないでください。廃インクが漏れることがあります。
- ・天面の透明フィルムをはがさないでください。
- ・交換後、使用済みメンテナンスボックスはビニール袋に密封するまで傾けないでください。

■PXMB5■

◇交換の際に用意するもの

- ・新聞紙など、交換の際にプリンターの下に敷くもの
- ・ペンなどの線の細いもの（汚れても問題ないもの）
- ・使用済みのメンテナンスボックスをいれるビニール袋

◇メンテナンスボックスに開いている穴は機能上必要となりますので、塞がないでください。



◇プリンター画面の指示やプリンター取扱い説明書に従って交換してください。



注意点

- ・印刷中は交換しないでください。廃インクが漏れることがあります。
- ・透明フィルムをはがさないでください。
- ・交換後、使用済みメンテナンスボックスはビニール袋に密封するまで傾けないでください。

使用済みメンテナンスボックスについて

使用済みのメンテナンスボックスはビニール袋に入れ、廃棄をお願いいたします。
(インク漏れにお気を付けください)
廃棄方法は法人と個人の場合で異なりますので、ご確認ください。

●個人で廃棄する場合

お住まいの地域の条例や自治体のルールに従って廃棄してください。

●法人で廃棄する場合

産業廃棄物扱いになりますので産廃業者にご連絡頂き、廃棄物処理を依頼していただく等、法令に従って廃棄してください。

当サイトの内容・テキスト・イラスト・画像等の無断転載・無断使用を固く禁じます。

Unauthorized copying and replication of the contents of this site, text and images are strictly prohibited.

严禁未经许可擅自复制或使用本网站的内容，文字，插图，图像等。



※製品の仕様変更があると、こちらの説明と一部、異なることがある場合がございます。使用上、ご不安がある場合はインクのチップスサポートセンターにお問い合わせください。



インクのチップス インクサポートセンター


0120-770-288

平日10:00~17:00
(年末年始・夏季休業を除く)



販売店舗のお問い合わせフォームよりご連絡ください。

※返信は営業日の10:00~17:00に順次対応



当サイトの内容・テキスト・イラスト・画像等の無断転載・無断使用を固く禁じます。
Unauthorized copying and replication of the contents of this site, text and images are strictly prohibited.

严禁未经许可擅自复制或使用本网站的内容，文字，插图，图像等。

